



物干
バルコニー・共用部
宅配ボックス・ポスト
物置
鳥獣害対策
点検口・床下
換気材
束・土台パッキン
遮熱・防水・気密・断熱
玄関まわり・庭
袋・シート・養生

束・土台パッキン

遮熱・防水・気密・断熱
玄関まわり・庭
袋・シート・養生

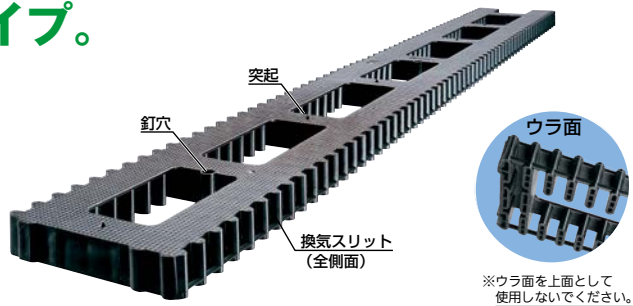
パリアフリー
金物
収納・内装

建築資材

水まわり
防犯
耐震・防災
ペット用品
接着・テープ・清掃・補修
道具・工具
お役立ちコーナー
豆知識
ご利用方法

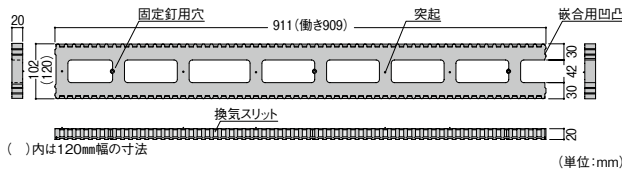
水平ラインを出しやすい長尺タイプ。

- 割付位置を気にせず、基礎天端に全面敷き詰めるだけ!
- 側面の縦長スリット型換気孔採用で、ネズミもシャットアウト。
- アンカーボルトやホールダウン金物との干渉に配慮した非対称形状。左右反転でフレキシブルに対応。



※ウラ面を上面として使用しないでください。

寸法図



お得パック 1箱20個入 お買得

フクビ 土台パッキンLお得パック (20個入)

商品コード	サイズ(mm)	価格
493-9921	W102×L909×H20	1箱(20個入) (税抜き) 38,800円
493-9922	W120×L909×H20	1箱(20個入) (税抜き) 46,400円

フクビ 土台パッキンL

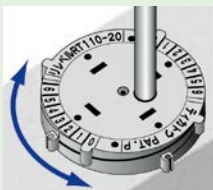
商品コード	サイズ(mm)	価格
493-4251	W102×L909×H20	1個 1,940円 (税抜き)
493-4255	W120×L909×H20	1個 2,320円 (税抜き)

※箱入数=20個


レベル調整ができる 画期的な土台用パッキン。

PAT.P 意匠登録済

- 水平かんたん! リレベルを廻すだけで基礎天端のレベル調整ができる。高さ20~25mm(調整板不要)高さ目盛付。
- 換気バツグン! 丸型なので空気の流が良い。
- パッキンがズレにくい! アンカーボルト用の穴が小さいから(φ16)ズレない(偏心対応)。



アンカーボルトがズれている場合はリレベル全体を廻して調整できます。



使用方法

1. リレベルは基礎の外回り・中回りに概ね3尺ピッチで、土台を敷く前にセットしてください。
2. 土台敷き後、隙間が生じた場合はリレベルの調整用爪を廻して隙間を埋めてください。

リレベル取付図

- リレベルは、基礎の外回りも中回りも使用してください。
- ホールダウンをお使いの箇所は必ず2個以上使用してください。

在来軸組工法



- ①間隔は概ね3尺ピッチ
- ②柱の下や大引など荷重が集中する部分
- ③アンカーボルト部分
- ④土台の継手に掛かる部分

ティ・カトウ リレベル

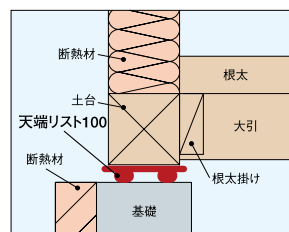
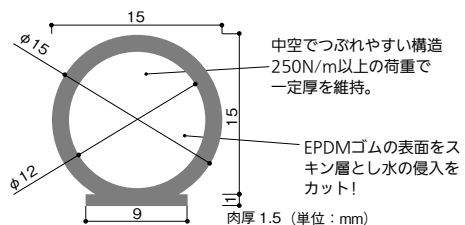
642-0040 RT110-20

1個 **500円** (税抜き)

- サイズ: 外径φ110×H20~25mm、穴径φ16mm
- 高さ調整範囲: 20~25mm
- 設計荷重: 木部15KN、鉄・コンクリートなど25KN
- 材質: ポリプロピレン(国産品)※再生品は使用していません。 ※箱入数=66個

潰れやすい構造で隙間を防ぐ。

- 外径15mmの高密度パッキンが、基礎と土台の隙間を確実に気密します。
- EPDM製で耐久性に優れています。
- 発泡基材の復元により基礎と土台のすき間を気密に保ちます。
- 木材の乾燥収縮によるすき間にも追従し、気密性の劣化を抑制します。



天端リストはパッキンを基礎に向けて置いてください。

日本住環境 天端リスト100

商品コード	サイズ(厚み×巾×長さ)	価格
115-3022	15×100mm×20m	1巻 23,900円 (税抜き)

●材質: EPDMゴム、ポリエチレン樹脂